

Vale de estupefacientes electrónico. Manual de uso

Contenido

1. Introducción:	2
2. Pasos previos:	2
3. Gestión del pedido	
4. Gestión del pedido (Programa gestor de vales de estupefacientes).....	6
5. Transmisión del pedido	10
6. Recepción del pedido	10
7. Revisión de pedidos pendientes de transmitir:.....	14
8. Otras funciones del programa gestor de vales:.....	18
8.1. Anular / Rectificar Vale:	18
8.2. Más información de vale:.....	20
8.3. Añadir Principio activo al pedido:.....	20

1. Introducción:

El nuevo Vale de estupefacientes electrónico le permitirá gestionar a través de su sistema informático la petición, envío y consulta de los vales de estupefacientes necesarios en su farmacia.

A través del nuevo módulo se gestionará el envío y recepción de todos los estupefacientes de la farmacia.

El funcionamiento básico del programa es sencillo:

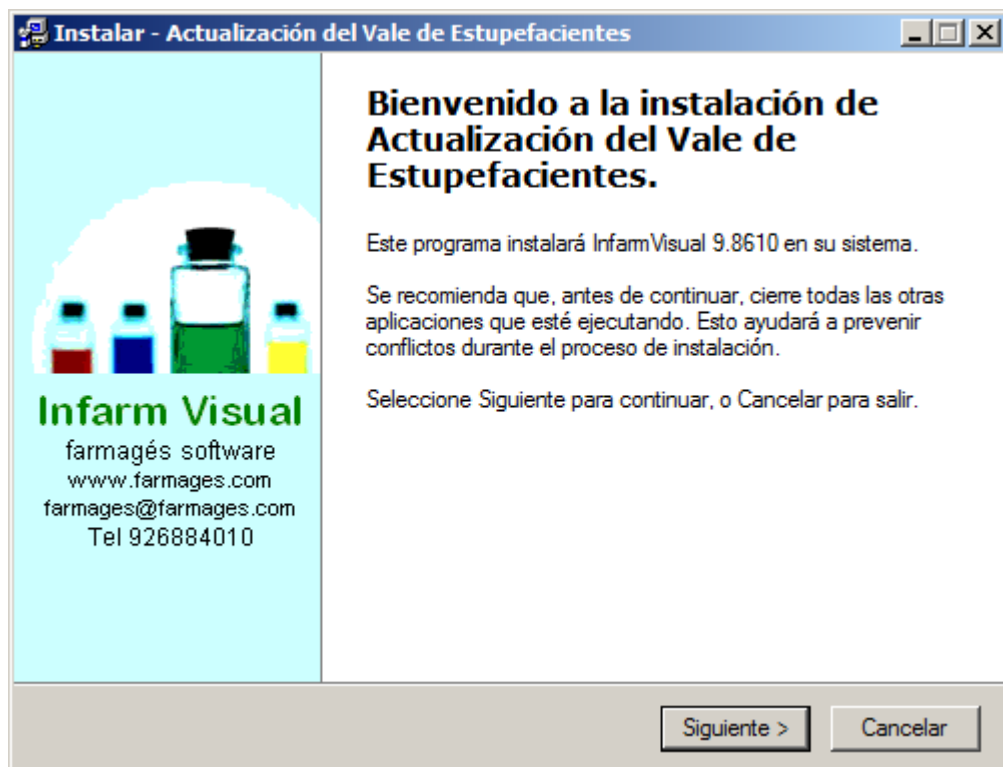
- Cuando se desea pedir un estupefaciente, se solicita un vale a través de la aplicación para el producto y las unidades del mismo que se van a pedir al almacén.
- Una vez obtenido el vale, se transmite el pedido al almacén.
- Al momento de recibir el pedido, se deben confirmar con el sistema las unidades recibidas o comunicar la incidencia por la cual no se han recibido.

Esto se verá en más detalle a lo largo del manual.

2. Pasos previos:

Descargue la nueva versión desde este enlace, entrando a la página web www.farmages.com , o espere que el programa le ofrezca la descarga de la nueva versión

Ejecute la instalación



Le aparecerá una ventana en la que debe elegir cual es el almacén de destino de los vales y cual es el numero de pedido que habitualmente usa para transmitir a dicho almacén.

Base de Datos	Almacen	Asociar Plantilla
COFARCIR	0006-CLM BIDADARMA CIUDAD REAL [CIUDAD REAL]	(0)-CECOFAR
COFARES	0027-CLM COFARES CASTILLA-LA MANCHA [CIUDAD REAL]	(4)-COFARES

ESCape Salir

F1 - Guardar Cambios y terminar instalación

En el ejemplo, esta farmacia pide al almacén Bidafarma de Ciudad Real con el pedido numero 0 y al almacén de Cofares con el pedido número 4.

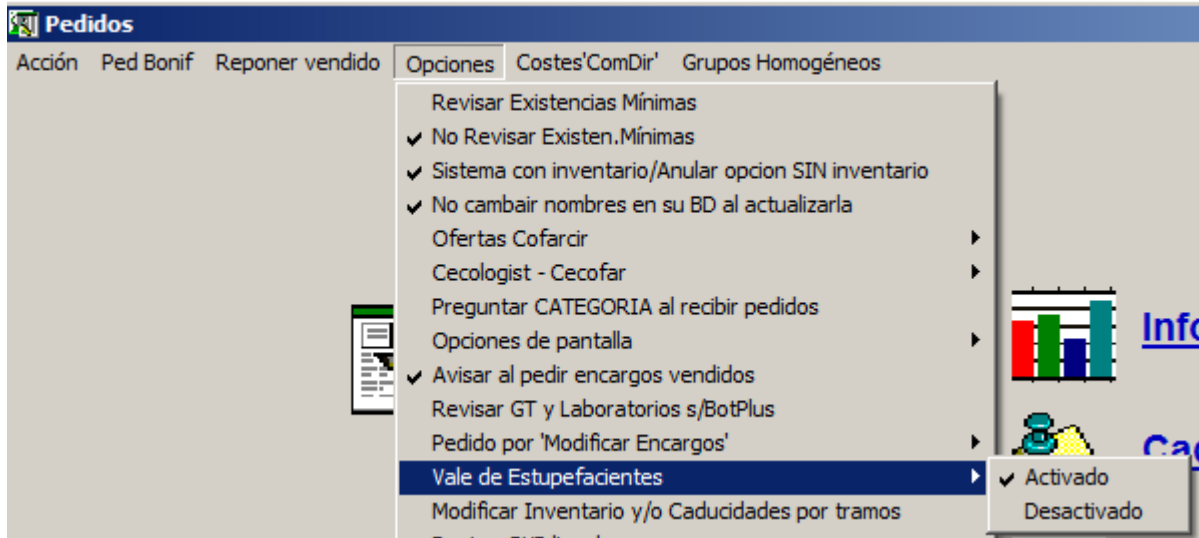
Despliegue los formularios para elegir el almacén y pedidos adecuados

Pulsaremos en Guardar cambios y terminar instalación.

En este momento la gestión de vales no está activa, actívela cuando su Colegio le indique que puede comenzar con la solicitud de vales electrónicos.

Activar vale de estupefacientes

Desde el menú general de pedidos pulse en opciones, vale de estupefacientes, activado.



Vera esta ventana en la que de verificar o completar los datos

Configuración vale de estupefacientes

***Comunidad Autónoma**

CASTILLA LA MANCHA

***Provincia**

CIUDAD REAL

***Código origen vales**

***Número de farmacia**

Impresora de notas

HP LaserJet M101-M106

Fuente para notas

Arial

Impresora de listados

HP LaserJet M101-M106

Las solicitudes se guardan automáticamente al recibir los vales.

***Uri vale de estupefacientes**

se usa la libreria cofcam

ESCAPE Salir

Aceptar y Guardar

El origen de vales es su identificación de farmacia CR-9999-F en el caso de Ciudad Real TO-9999-F en el caso de Toledo, siendo 9999 su número de farmacia

El numero de farmacia, es el mismo dato, pero en otro formato, 139999 seria una farmacia de Ciudad Real 459999 seria una farmacia de Toledo.

3. Gestión del pedido (1- Cartera de pedidos)

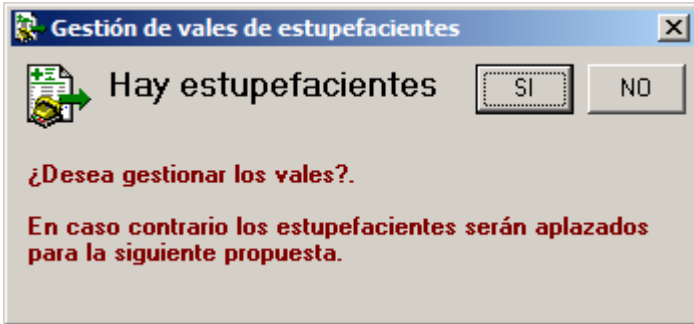
El pedido se gestionará haría normalmente. En el menú general de pedidos dispondrá de una nueva entrada, con el nombre " Vale de estupefacientes" que le permite el uso del modulo de forma manual .No debe modificar su operativa de revisión, formalización, etc.



En la gestión habitual del pedido, no debe modificar su operativa de revisión, formalización, etc. automáticamente el programa detectará si hay productos estupefacientes en el pedido. En el caso de que los hubiese, le presentará en pantalla los siguientes mensajes.

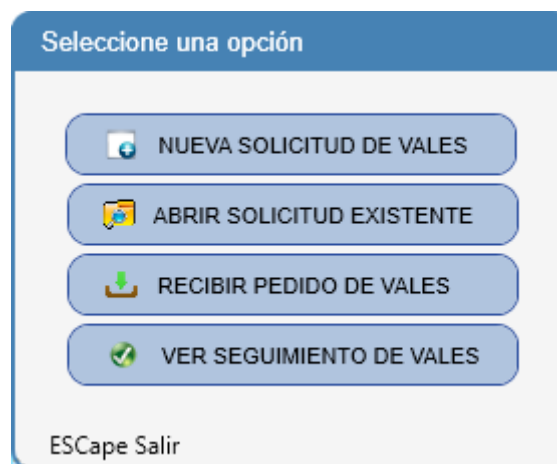
Defi F1.	Imp F2	Orde F3	Canc F4	Valo F5	Infor F6.	Añad F7	Busc F8	Sustituir	Apla F9
Aplazar		Separa Encargos		Analiza Encargos					
712786 ASPIRINA 500 MG 20 COMP				PVP. 5.20 Pide 1 a Cofarta (cofarcir)					
cofarcir	cofares	cofart2	nexo	Situación					
Código	Nombre comercial	Pec	Prv		PEDIR	PROV.			
712786	ASPIRINA 500 MG 20 COMP	0	0	0	1	0			
981373	MST CONTINUS 10 MG.60 COMP.	0	0	0	1	0			
760017	FRENADOL COMPLEX 10 SOBRES	0	0	0	1	0			

Al dar el pedido por definitivo recibirá este mensaje.



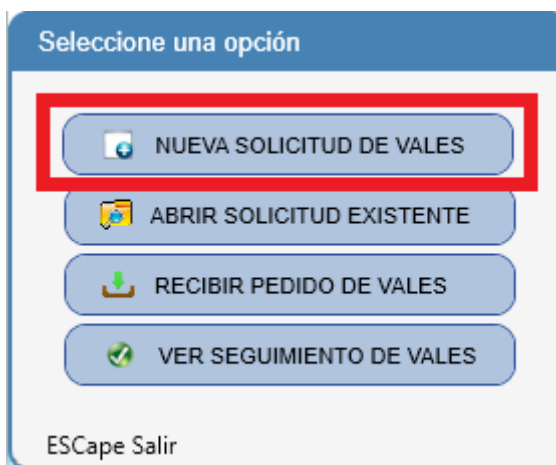
En este momento, el programa ha generado un pedido sólo con los productos no estupefacientes, que se gestionara de la forma habitual y lanzara al módulo de estupefacientes para la gestión del vale.

Aparecerá en pantalla la siguiente ventana donde deberá seleccionar “Nueva solicitud de vales”.



4. Gestión del pedido (Programa gestor de vales de estupefacientes)

Para gestionar el pedido correspondiente a los productos de estupefacientes (recuerde que se genera por separado del pedido con productos no estupefacientes), será necesario pulsar sobre el botón “Nueva solicitud de vales”



El programa nos solicitará entonces a través de qué proveedor queremos tramitar el pedido y sus correspondientes vales.

Opciones de tipo de petición y destino en la solicitud de vales

Ver Distribuidores **FAVORITOS** TODOS

Tipo de consulta **PETICIÓN** DEVOLUCIÓN Comunidad autónoma

Tipo de destino **ALMACEN** LABORATORIO Provincia

Destino	Almacén	Nombre o descripción del almacén	Provincia Almacén
28-0044-MAD	0044-MAD	ALLIANCE HEALTHCARE ESPAÑA, S.A.	MADRID

ESCape Salir Seleccionar otro almacén (darlo de alta) Aceptar

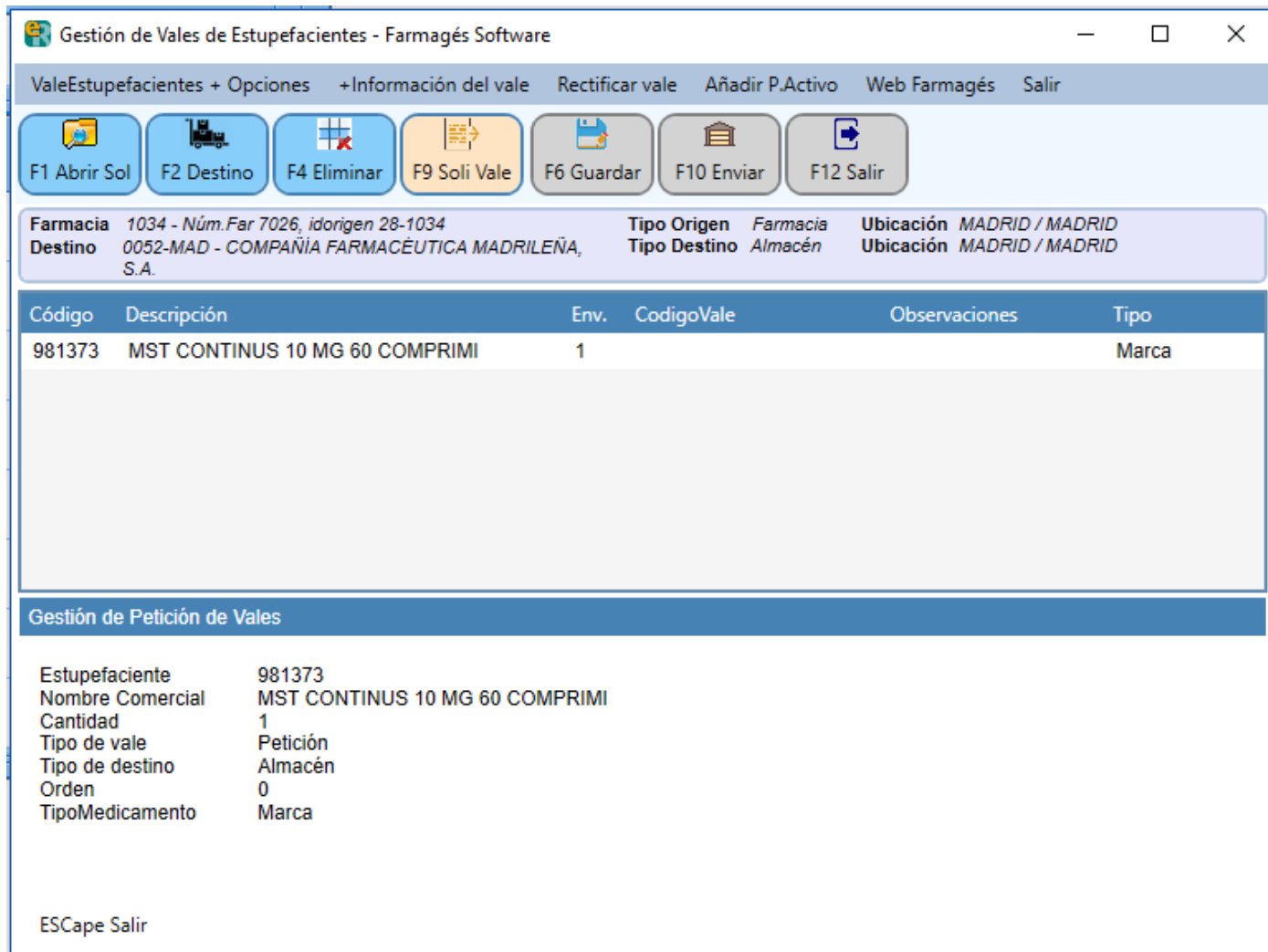
Note en esta pantalla en la parte superior derecha los botones “Favoritos” y “Todos” para la opción “Ver distribuidores”.

El programa por defecto le mostrará la lista de favoritos. Si el almacén que desea no aparece, pulsando sobre “Todos” podría ver los almacenes que tienen disponible la gestión electrónica de vales de estupefacientes.

También tiene disponibles en esta pantalla los botones para seleccionar “Tipo de consulta” y “Tipo de destino”. En este caso donde estamos gestionando un pedido y su transmisión, el tipo de consulta debe dejarse en “Petición” y puede seleccionar el tipo de destino que se ajuste a quién desea hacer la transmisión (“Almacén” o “Laboratorio”).

Seleccione el almacén al que desea transmitir su pedido y pulse “aceptar”.

Entonces aparecerá la pantalla de gestión del pedido de estupefacientes con las unidades y los productos que haya formalizado en el paso anterior (en el calculo del pedido):



Farmacia 1034 - Núm.Far 7026, idorigen 28-1034
Destino 0052-MAD - COMPAÑIA FARMACEUTICA MADRILEÑA, S.A.
Tipo Origen Farmacia
Tipo Destino Almacén
Ubicación MADRID / MADRID
Ubicación MADRID / MADRID

Código	Descripción	Env.	CodigoVale	Observaciones	Tipo
981373	MST CONTINUS 10 MG 60 COMPRIMI	1			Marca

Gestión de Petición de Vales
 Estupefaciente 981373
 Nombre Comercial MST CONTINUS 10 MG 60 COMPRIMI
 Cantidad 1
 Tipo de vale Petición
 Tipo de destino Almacén
 Orden 0
 TipoMedicamento Marca

ESCape Salir

En esta ventana, aparecerán los productos procedentes del pedido (si se elijio la opcion de gestionar vales) tambien puede añadir cualquier estupefaciente nuevo tecleando su codigo nacional o las primeras letras de su nombre.

Las opciones disponibles en esta pantalla son:

- F1 – Abrir sol: Le permitirá revisar solicitudes de vales anteriores para ver su estado.
- F2 – Destino: Le permie cambiar el almacén o laboratorio con el que desea trabajar.
- F4 – Eliminar: Le permite eliminar una linea de las presentes en el pedido de estupefacientes.
- F9 – Soli vale: Solicita el vale de estupefacientes para cada línea y sus respectivas unidades.
- F6 – Guardar: Guarda el pedido en el estado actual sin transmitirlo.
- F10 – Enviar: Transmite el pedido al proveedor seleccionado.
- F12 – Salir: Sale del programa gestor de vale de estupefacientes.

Normalmente, el primer paso a realizar será solicitar los vales, con la tecla F9 o haciendo click sobre el botón.

Si el vale se obtiene correctamente, se rellenará el campo CodigoVale como en la siguiente imagen:

Si todo es correcto, pulsando sobre el botón enviar se transmitirá el pedido. El programa se cerrará automáticamente.

Pulsando “Aceptar”, el programa confirmará la generación del pedido de estupefacientes:

Atención: En el caso de que al pulsar sobre el botón enviar el programa le avisase de que no existen plantillas asignadas al almacén seleccionado, deberá ir a la primera opción de la parte superior y seleccionar la opción “Configurar plantillas FEDICOM”

En el menú que se abrirá, seleccionar la plantilla con el nombre que tiene el proveedor.

Configuración de plantillas para distribuidores Fedicom V2

Seleccione una plantilla [Ver distribuidores asociados](#) [Borrar plantilla](#)

COFARES INTERNET

Nom.Plantilla: COFARES INTERNET A100

Usuario	A16	Aplazamiento de cargo en día	0	N3
Contraseña	A8	Aplazamiento de pago en día	0	N3
Cód. Cliente	A16	Dto/Cargo 2 decimales	0	N4
Servidor	A100	Empresa Facturadora		A3
Puerto	N5	Almacen de servicio		A4

Tipo de pedido con cargo coopera

ESCape Salir
 [Asociar distribuidor destino](#)
 [Nueva Plantilla](#)
 [Guardar Cambios](#)

Pulse sobre el botón “Asociar distribuidor destino”. Para salir, pulse escape en su teclado.

5. Transmisión del pedido

Siempre que gestione un pedido de estupefacientes desde el programa gestor de vales, este se transmite directamente desde el mismo, por lo que no será necesario (ni tampoco es posible) transmitir el pedido desde su la opción habitual. El pedido con el resto de productos que no son estupefacientes **sí** debe ser transmitido como hace normalmente.

6. Recepción del pedido

Desde el mnu general de pedidos, en la opción "Vale de Estupefacientes" pulsaremos sobre "Recibir pedido de Vales"

Se abrirá el programa gestor de vales y deberá pulsar sobre el botón “Recibir pedido de vales”

Seleccione una opción

[NUEVA SOLICITUD DE VALES](#)

[ABRIR SOLICITUD EXISTENTE](#)

[RECIBIR PEDIDO DE VALES](#)

[VER SEGUIMIENTO DE VALES](#)

ESCape Salir

A continuación se abrirá la lista de pedidos pendientes de recepcionar. Podrá filtrar por nombre del distribuidor / almacén y en la parte inferior ver los productos que se encuentran en el pedido que seleccione, antes de comenzar su recepción.

Recibir pedido de vales de estupefacientes

Busqueda por Código vale, nombre o código de distribuidor

Tipo de distribuidor

ALMACEN

LABORATORIO

NOMBRES DE DISTRIBUIDORES

TODOS LOS ALMACENES

BIDAFARMA, S.COOP.AND

COMPAÑÍA FARMACÉUTICA MADRILEÑA, S.A.

IDDESTINO	DESCRIPCIÓN	TIPOPED.	TIPODEST.	FECHAHORA
28-0018-MAD	BIDAFARMA, S.COOP.AND	Pedido	Almacén	28/04/20 16:40
28-0052-MAD	COMPAÑÍA FARMACÉUTICA MADRILEÑA, S.A.	Pedido	Almacén	29/04/20 10:48

CÓDIGO	DESCRIPCIÓN	CANT.	TIPO	CÓDIGO VALE
795062	DOLANTINA 50 MG/ML 10 AMPOLLAS	10	Marca	13-2020000016529

ESCAPE Salir

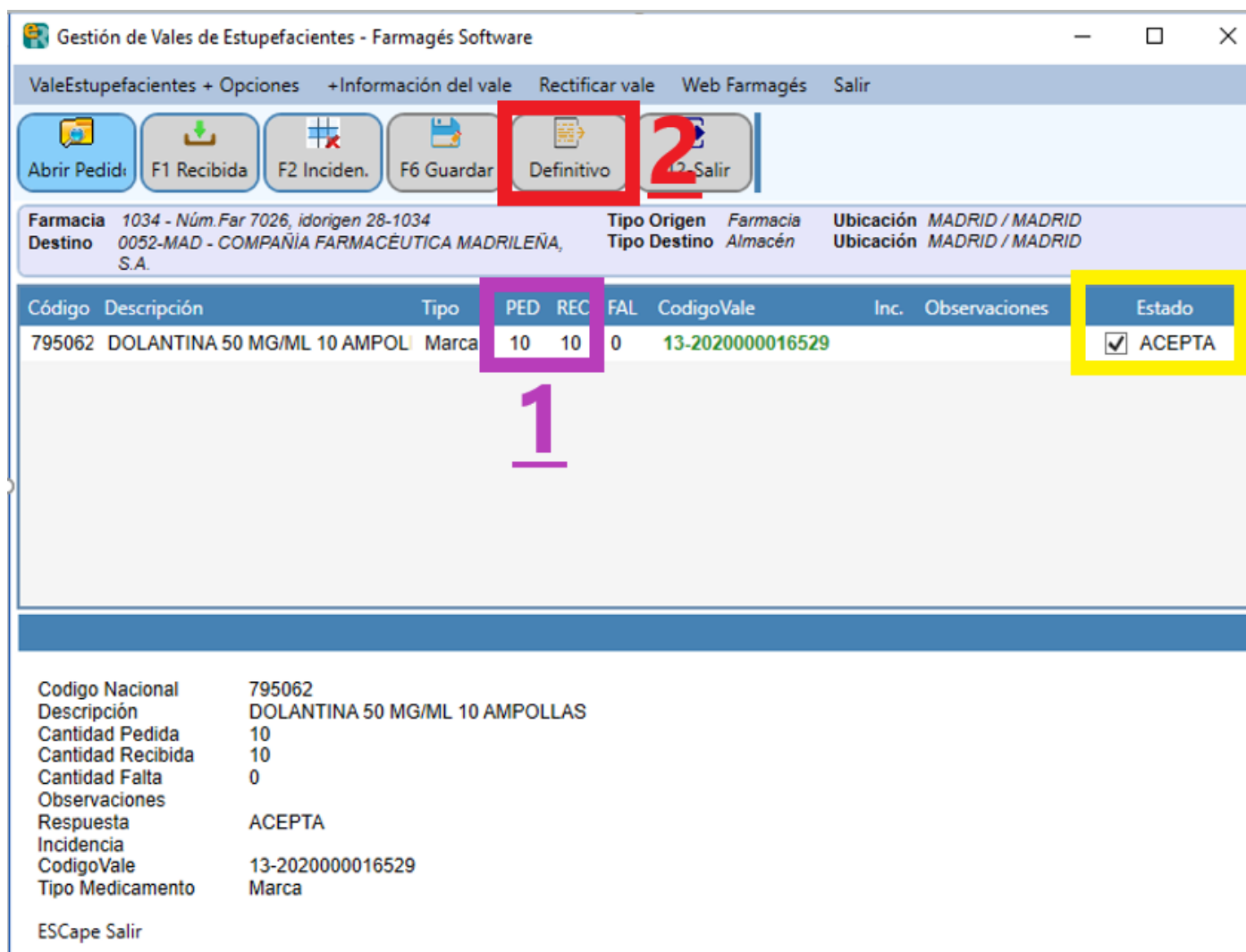
ELIMINAR PEDIDO RECIBIDO

ACEPTAR (SELECCIONAR)

Una vez haya seleccionado el pedido, podrá ver la pantalla de recepción donde deberá indicar las unidades recibidas en el campo "REC" (marcado en morado y con el número 1 en la imagen).

Una vez introducidas las unidades recibidas, al pulsar sobre el botón "Definitivo" (marcado en rojo y con el número 2) el pedido se guardará y será definitivo, comunicando al almacén y al servicio de vales de estupefacientes electrónicos su conformidad.

Se actualizarán también las cantidades recibidas en el pedido de estupefacientes que se ha generado



Definitivo

Código	Descripción	Tipo	PED	REC	FAL	CodigoVale	Inc.	Observaciones	Estado
795062	DOLANTINA 50 MG/ML 10 AMPOLLI	Marca	10	10	0	13-2020000016529			<input checked="" type="checkbox"/> ACEPTA

Codigo Nacional 795062
 Descripción DOLANTINA 50 MG/ML 10 AMPOLLAS
 Cantidad Pedida 10
 Cantidad Recibida 10
 Cantidad Falta 0
 Observaciones
 Respuesta ACEPTA
 Incidencia
 CodigoVale 13-2020000016529
 Tipo Medicamento Marca
 ESCape Salir

Note el recuadro amarillo de la imagen. En el caso de que quiera rechazar el producto, deberá desmarcar el check para pasar el estado de la línea a “Rechazado”.

- ¿Qué pasa si recibe menos unidades de las pedidas?**
 Al introducir menos unidades en el campo “REC” el programa le mostrará las incidencias definidas para comunicar por qué esta aceptando menos unidades que las pedidas de un producto.

Gestión de Vales de Estupefacientes - Farmagés Software

ValeEstupefacientes + Opciones + Información del vale Rectificar vale Web Farmagés Salir

Abrir Pedido F1 Recibida F2 Incidencias F3 Guardar Definitivo F12 Salir

Farmacia 1034 - Núm. Far 702
Destino 0052-MAD - COMPA S.A.

Código	Descripción
1543a	FENTANILO

Código Nacional 1543a
Descripción FENTANILO
Cantidad Pedida 10
Cantidad Recibida 10
Cantidad Falta 0
Observaciones
Respuesta ACEPTA
Incidencia
CodigoVale 13-2020000017078
Tipo Medicamento P.Activo

ESCape Salir

F1 - Eliminar Incidencia de la Línea Seleccionada

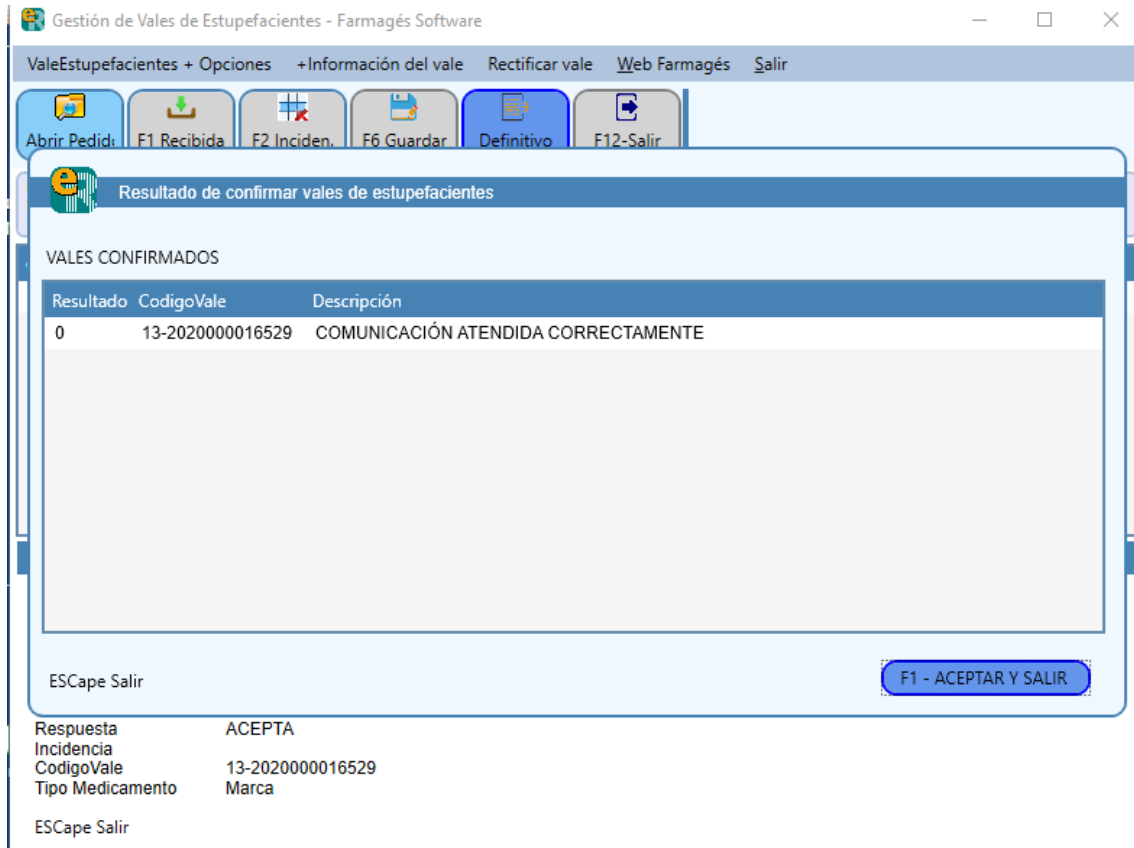
Seleccione la incidencia que ocasionaron las faltas

- APLICACIÓN SIN FUNCIONAMIENTO
- FECHA DE CADUCIDAD INCORRECTA
- PROBLEMA DE CONEXIÓN A LA RED
- PASADO A OTRO ALMACEN
- ENVASES EN MAL ESTADO
- NOVA ESPECIALIDAD
- PRODUCTO NO RECIBIDO
- BAJA TEMPORAL
- EL PRODUCTO YA NO SE NECESITA
- BAJA
- RECIBIDOS MENOS ENVASES
- CURSADO ENCARGO
- NO HAY EXISTENCIAS
- RETIRADO POR SANIDAD
- NO SIRVEN
- ESTUPEFACIENTE SIN VALE
- NO TRABAJADO
- NO ES ESTUPEFACIENTE
- DESCONOCIDO
- ESTUPEFACIENTE EN LINEA NO 1040
- ESTUPEFACIENTE
- LOTE INCORRECTO
- POR ENCARGO
- PROXIMO A DAR DE BAJA
- EL ABONO SOLICITADO NO CORRESPONDE CON EL ALBARAN

iones Estado
 RECHAZADO

Es obligatorio introducir dicha información, no existe la posibilidad de rechazar alguna unidad o producto sin comunicar la incidencia.

- Al finalizar pulsando sobre el botón "Definitivo" si todo es correcto recibirá el siguiente mensaje para cada línea del pedido:



7. Revisión de pedidos pendientes de transmitir:

En el programa existe la posibilidad de no transmitir un pedido en el momento de la generación. Para ello, en la pantalla de la gestión de vales debe pulsar sobre el botón "F6 - Guardar":

Gestión de Vales de Estupefacientes - Farmagés Software

ValeEstupefacientes + Opciones + Información del vale Rectificar vale Añadir P.Activo Web Farmagés Salir

F1 Abrir Sol F2 Destino F4 Eliminar F9 Soli Vale F6 Guardar F10 Enviar F12 Salir

Farmacia 1034 - Núm.Far 7026, idorigen 28-1034 **Tipo Origen** Farmacia **Ubicación** MADRID / MADRID
Destino 0052-MAD - COMPAÑIA FARMACÉUTICA MADRILEÑA, S.A. **Tipo Destino** Almacén **Ubicación** MADRID / MADRID

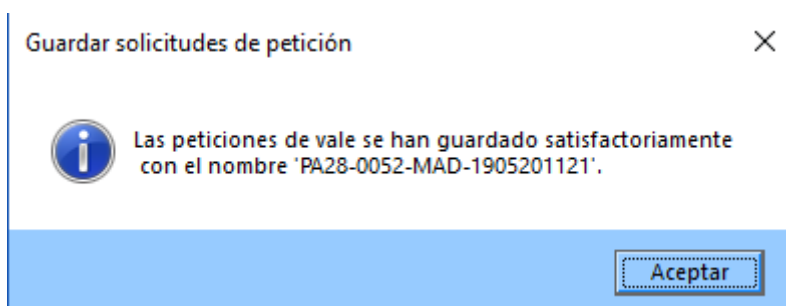
Código	Descripción	Env.	CódigoVale	Observaciones	Tipo
679555	MST CONTINUS 5 MG 60 COMPRIMID	1			Marca

Gestión de Petición de Vales

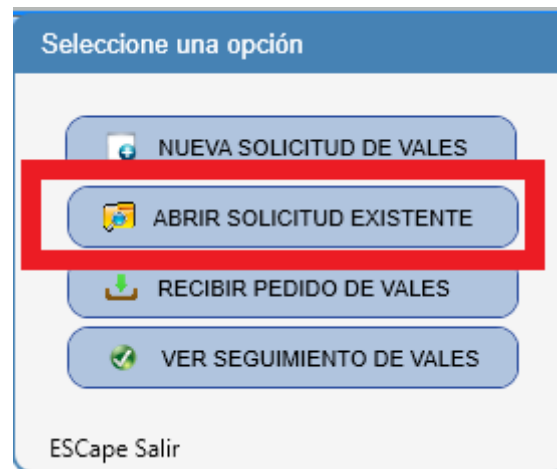
Estupefaciente 679555
 Nombre Comercial MST CONTINUS 5 MG 60 COMPRIMID
 Cantidad 1
 Tipo de vale Petición
 Tipo de destino Almacén
 Orden 0
 TipoMedicamento Marca

ESCape Salir

El programa nos dirá a modo informativo en un mensaje con que identificador se ha grabado la solicitud:



En cualquier momento, entrando al modulo "Vale de estupefacientes" , seleccionar la opción "Abrir solicitud existente"



El programa nos mostrará la pantalla para buscar y seleccionar los pedidos de estupefacientes pendientes de transmitir.

Abrir solicitudes de vales de estupefacientes

Busqueda por Código vale, nombre o código de distribuidor

Nombres de distribuidores
Tipo de distribuidor

ALMACEN

LABORATORIO

TODOS LOS ALMACENES

COMPAÑÍA FARMACÉUTICA MADRILEÑA, S.A.

SOLI	FECHA	DESCRIPCIÓN	TIPO VALE	ID.DESTINO
1	19/05/20 11:21	PA28-0052-MAD-1905201121	Petición	28-0052-MAD

CÓDIGO	Q	DESCRIPCIÓN	TIPO	VALE
679555	1	MST CONTINUS 5 MG 60 COMPRIMID	Marca	

ESCape Salir

F2 Eliminar Solicitud

F1 Aceptar Solicitud

Pulsando sobre el botón “F1 Aceptar solicitud” o pulsando la tecla F1 entrará de nuevo en la pantalla de gestión del pedido, donde podrá solicitar el vale de estupefacientes o transmitir el pedido.

Gestión de Vales de Estupefacientes - Farmagés Software

ValeEstupefacientes + Opciones + Información del vale Rectificar vale Añadir P.Activo Web Farmagés Salir

F1 Abrir Sol F2 Destino F4 Eliminar F9 Soli Vale F6 Guardar F10 Enviar F12 Salir

Farmacia 1034 - Núm.Far 7026, idorigen 28-1034 **Tipo Origen** Farmacia **Ubicación** MADRID / MADRID
Destino 0052-MAD - COMPAÑIA FARMACÉUTICA MADRILEÑA, S.A. **Tipo Destino** Almacén **Ubicación** MADRID / MADRID

Código	Descripción	Env.	CodigoVale	Observaciones	Tipo
679555	MST CONTINUS 5 MG 60 COMPRIMID	1			Marca

Gestión de Petición de Vales

Estupefaciente 679555
 Nombre Comercial MST CONTINUS 5 MG 60 COMPRIMID
 Cantidad 1
 Tipo de vale Petición
 Tipo de destino Almacén
 Orden 0
 TipoMedicamento Marca

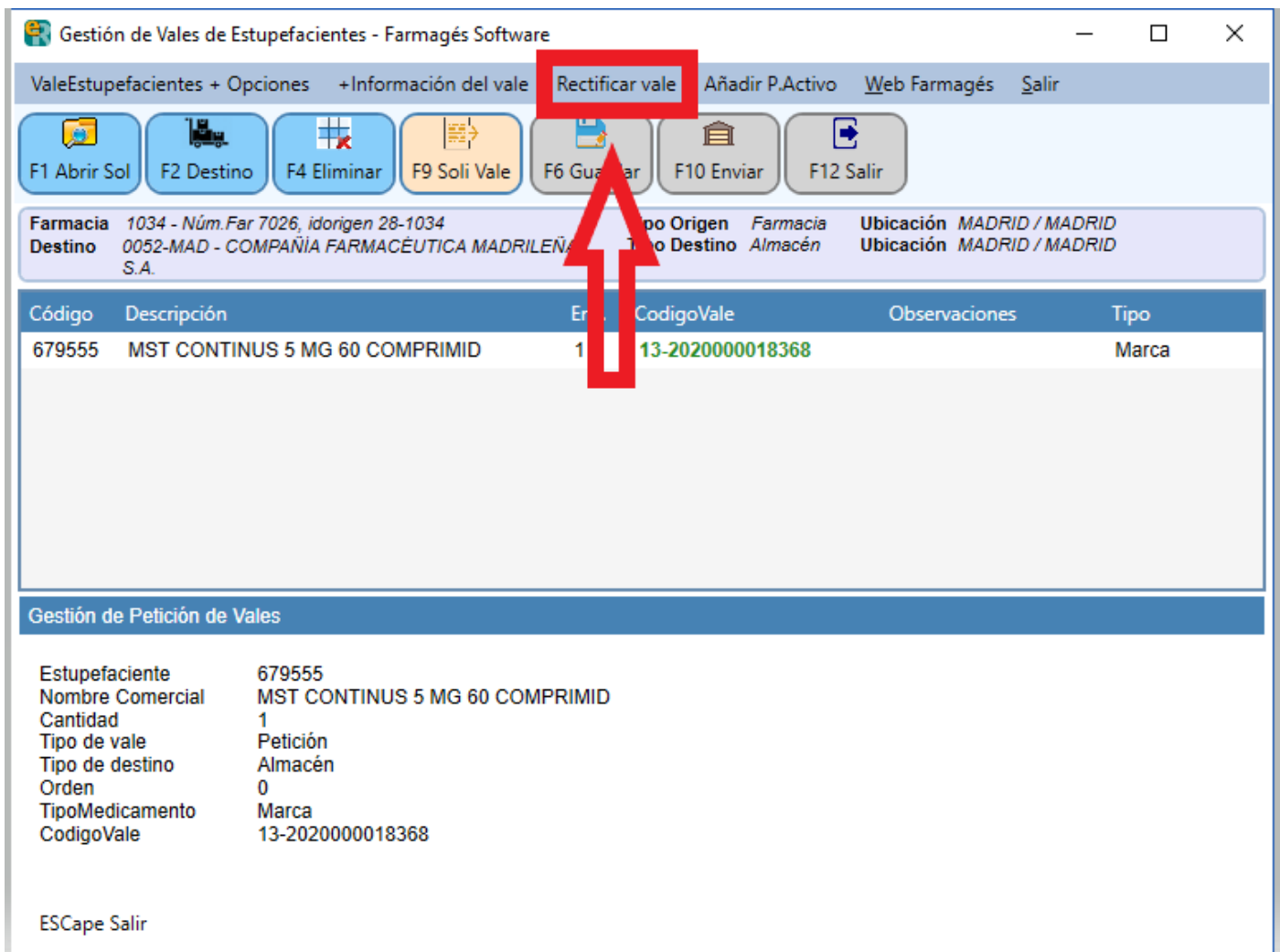
ESCAPE Salir

8. Otras funciones del programa gestor de vales:

Es posible realizar otras tareas con el programa gestor de vales. Se detallan a continuación:

8.1. Anular / Rectificar Vale:

Si ha solicitado un vale de estupefacientes por error o ya no desea pedir el producto, en la pantalla de gestión del pedido deberá pulsar sobre el botón superior "Rectificar Vale" seleccionando la línea que desea anular.



Gestión de Vales de Estupefacientes - Farmagés Software

 ValeEstupefacientes + Opciones + Información del vale **Rectificar vale** Añadir P.Activo Web Farmagés Salir

 F1 Abrir Sol F2 Destino F4 Eliminar F9 Soli Vale F6 Guardar F10 Enviar F12 Salir

 Farmacia 1034 - Núm.Far 7026, idorigen 28-1034 Tipo Origen Farmacia Ubicación MADRID / MADRID

 Destino 0052-MAD - COMPAÑIA FARMACÉUTICA MADRILEÑA Tipo Destino Almacén Ubicación MADRID / MADRID

Código	Descripción	En	CodigoVale	Observaciones	Tipo
679555	MST CONTINUS 5 MG 60 COMPRIMID	1	13-2020000018368		Marca

Gestión de Petición de Vales

 Estupefaciente 679555

 Nombre Comercial MST CONTINUS 5 MG 60 COMPRIMID

 Cantidad 1

 Tipo de vale Petición

 Tipo de destino Almacén

 Orden 0

 TipoMedicamento Marca

 CodigoVale 13-2020000018368

 ESCape Salir

Al pulsar sobre este botón se comunicará al sistema su deseo de anular el vale. Si es correcto, recibirá un mensaje indicandose así.

Información del vale número 13-2020000018369

Codigo Error	OK
Descripcion Error	COMUNICACIÓN ATENDIDA CORRECTAMENTE
Codigo Estado	A
Descripcion Estado	A-ANULADO
Codigo Nacional	679555
Codigo Vale	13-2020000018369
Desc. Medicamento	MST CONTINUS 5 MG 60 COMPRIMID
Id.Destino	28-0052-MAD
Id.Origen	28-1034
Tipo Destino	ALMACÉN
Tipo Medicamento	MEDICAMENTO
Tipo Origen	FARMACIA

ESCape Salir
Aceptar

En caso contrario, verá un mensaje dandole el motivo por el cual no es posible anular un vale.

8.2. Más información de vale:

En el caso de que ya haya solicitado un vale electrónico para uno o varios estupefacientes, es posible ver su estado pulsando sobre el botón “+ informacion vale” en la parte superior de la pantalla.

Información del vale número 13-2020000018370

Codigo Error	OK
Descripcion Error	COMUNICACIÓN ATENDIDA CORRECTAMENTE
Codigo Estado	D
Descripcion Estado	D-PENDIENTE CONFIRMACIÓN DESTINO
Codigo Nacional	679555
Codigo Vale	13-2020000018370
Desc. Medicamento	MST CONTINUS 5 MG 60 COMPRIMID
Id.Destino	28-0052-MAD
Id.Origen	28-1034
Tipo Destino	ALMACÉN
Tipo Medicamento	MEDICAMENTO
Tipo Origen	FARMACIA

ESCape Salir
Aceptar

8.3. Añadir Principio activo al pedido:

Es posible pedir principios activos a los laboratorios o almacenes. Para hacerlo deberá introducir manualmente el principio activo que desea pedir pulsando sobre el botón “Añadir pr. Activo” en la parte superior superior de la pantalla.

Teclee código y descripción del principio activo

Código de P.Activo	Cantidad del P.A
<input style="width: 95%;" type="text"/>	<input style="width: 95%;" type="text" value="1"/>
Descripción del principio activo	
<div style="border: 1px solid #0070C0; height: 80px; width: 100%;"></div>	
ESCape Salir	<input type="button" value="Seleccionar (Aceptar)"/>

9. Ver seguimiento de Vales:

En la opción " Ver seguimiento de Vales" dispone de hitoricos sobre el estado de os vales, cuando se solicitaron, su numero y su estado.

Seguimiento de vales de estupefacientes

Tipo de consulta: <input checked="" type="button" value="PETICIÓN"/> <input type="button" value="DEVOLUCIÓN"/> Tipo de destino: <input checked="" type="button" value="ALMACEN"/> <input type="button" value="LABORATORIO"/>	Período de búsqueda DESDE: <input type="text" value="29/05/2020"/> <input type="button" value="15"/> HASTA: <input type="text" value="29/06/2020"/> <input type="button" value="15"/>	Estados de un vale de estupefacientes D-PENDIENTE CONFIRMACIÓN DESTINO O-PENDIENTE CONFIRMACIÓN ORIGEN A-ANULADO C-CONFIRMADO Tipo de medicamento M-MEDICAMENTO (MARCA) P-PRINCIPIO ACTIVO
---	---	---

BÚSQUEDA DE VALES POR PATRÓN

Fecha	CodigoVale	Eº	Código	Descripción	Ti	Nº	Id.Destino	Nombre destino
04/06/20 14:04	13-2020000018989	D	981373	MST CONTINUS 10 MG.60 CO	M	3	28-0010-MAD	COOPERATIVA FARMACÉUTICA ESP.
04/06/20 14:04	13-2020000018990	D	700769	DOLANTINA 1 AMP 1 ML	M	15	28-0010-MAD	COOPERATIVA FARMACÉUTICA ESP.
04/06/20 14:04	13-2020000018991	D	652097	DUROGESIC 12 MATRIX 5 PAF	M	2	28-0010-MAD	COOPERATIVA FARMACÉUTICA ESP.
09/06/20 13:57	11-2020000019277	D	981365	MST CONTINUS 30 MG.60 CO	M	1	6-EX-07-ED/AI	BIDAFARMA S.C.A.
09/06/20 14:00	11-2020000019278	D	663377	MST CONTINUS 200 MG.30 Cx	M	1	6-EX-07-ED/AI	BIDAFARMA S.C.A.
10/06/20 15:18	11-2020000019357	A	981365	MST CONTINUS 30 MG.60 CO	M	1	6-EX-07-ED/AI	BIDAFARMA S.C.A.
10/06/20 15:19	11-2020000019358	D	663377	MST CONTINUS 200 MG.30 Cx	M	10	6-EX-07-ED/AI	BIDAFARMA S.C.A.
10/06/20 15:25	11-2020000019359	D	981373	MST CONTINUS 10 MG.60 CO	M	1	6-EX-07-ED/AI	BIDAFARMA S.C.A.
10/06/20 15:39	11-2020000019360	D	981415	MST CONTINUS 100 MG.60 Cx	M	1	6-EX-07-ED/AI	BIDAFARMA S.C.A.
10/06/20 15:40	11-2020000019361	D	981415	MST CONTINUS 100 MG.60 Cx	M	1	6-EX-07-ED/AI	BIDAFARMA S.C.A.
10/06/20 15:44	11-2020000019362	A	981373	MST CONTINUS 10 MG.60 CO	M	1	6-EX-07-ED/AI	BIDAFARMA S.C.A.
10/06/20 15:44	11-2020000019363	D	981373	MST CONTINUS 10 MG.60 CO	M	40	6-EX-07-ED/AI	BIDAFARMA S.C.A.
19/06/20 13:18	13-2020000022068	A	981415	MST CONTINUS 100 MG 60	M	1	28-0010-MAD	COOPERATIVA FARMACÉUTICA ESP.
23/06/20 10:32	13-2020000022190	D	981365	MST CONTINUS 30 MG 60 C	M	1	28-0010-MAD	COOPERATIVA FARMACÉUTICA ESP.

ESCape Salir